

## EUREKA

### Tables abattantes

Les tables abattantes **Eureka** sont la solution idéale pour les entreprises en mouvement, à la recherche d'un mobilier polyvalent. Conçues pour être manipulées par une seule personne, les tables **Eureka** permettent de mettre en place une salle de réunion ou un bureau provisoire très rapidement et sans effort. Installation rapide et facile.




**Tables de réunion avec Top Access simple et voile de fond optionnel**  
Noir - Nebraska



**Table de réunion avec 2 tables droites et 2 tables demi-lune**  
Blanc - Blanc



Video : Comment percer les systèmes pré-débouchants ?



Flashez-moi avec votre smartphone !

**Table de réunion en U, avec 3 tables droites, 1 table angle intégré droit et 1 table angle intégré gauche**  
Noir - Chêne Fil





**Table de réunion carrée avec 2 tables droites, 2 tables angle intégré droit et 2 tables angle intégré gauche**  
Noir - Chêne Fil



**Table de réunion tonneau avec 2 tables intermédiaire courbe et 2 tables extrémité trapèze**  
Noir - Chêne Fil



**Table de réunion losange avec 4 tables droites, 2 tables intermédiaire courbe et 2 tables extrémité trapèze**  
Noir - Chêne Fil

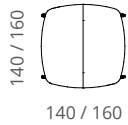


**Table de réunion en V avec 4 tables droites et 1 table extrémité trapèze**  
Noir - Chêne Fil

Comment composer vos tables de réunion EUREKA ?

EXEMPLES DE CONFIGURATIONS (DIM. EN CM)

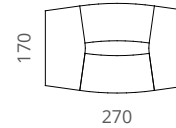
**Table ronde**



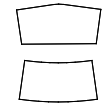
2 tables demi-lune



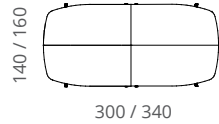
**Table tonneau**



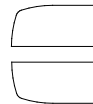
2 tables extrémité trapèze  
+  
2 tables intermédiaire courbe



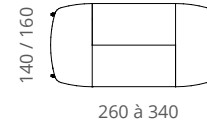
**Table ovale**



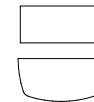
2 tables angle intégré droit  
+  
2 tables angle intégré gauche



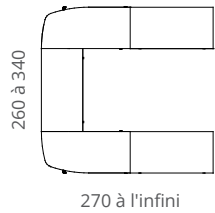
**Table ovale**



2 tables droites  
+  
2 tables demi-lune



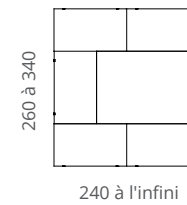
**Table en U**



3 tables droites  
+  
1 table angle intégré droit  
+  
1 table angle intégré gauche



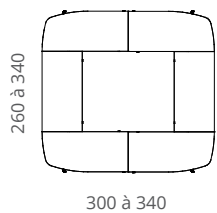
**Table en U**



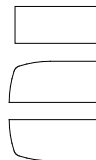
5 tables droites



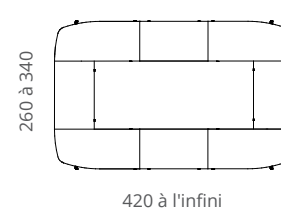
**Table carrée**



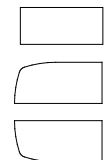
2 tables droites  
+  
2 tables angle intégré droit  
+  
2 tables angle intégré gauche



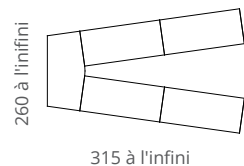
**Table rectangle**



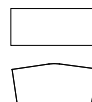
4 tables droites  
+  
2 tables angle intégré droit  
+  
2 tables angle intégré gauche



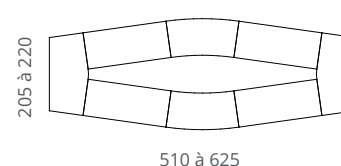
**Table en V**



4 tables droites  
+  
1 table extrémité trapèze



**Table losange**



4 tables droites  
+  
2 tables extrémité trapèze  
+  
2 tables intermédiaire courbe



# EUREKA Tables abattantes

GARANTIE  
**10**  
ANS

## Électrification

2 passe-câbles pré-débouchants ronds et 1 pré-débouchant rectangulaire au centre pour Top Access mini sous les plateaux.



Téléchargez la  
fiche technique



## Plateau

Panneau mélaminé Structurex® ép. 25 mm, chants ABS anti-choc 2 mm.

## Poignées

Poignées de blocage / déblocage situées sous les plateaux.

## Connecteurs

4 connecteurs noirs inclus par table.

## Piètement

Piètement métallique composé de 2 colonnes de section rectangulaire 70 x 30 mm sur 2 embases en fer plat 45 x 5 mm et de roulettes Ø 75 mm avec freins.



Poignées de blocage / déblocage des plateaux



Top Access mini optionnel



Bloc prises optionnel

## DESCRIPTIF TECHNIQUE

- Plateaux en panneaux mélaminés Structurex® ép. 25 mm. Chants ABS anti-choc 2 mm.
- Électrification : 2 passe-câbles pré-débouchants ronds et 1 pré-débouchant rectangulaire au centre pour Top Access mini intégrés sous les plateaux.
- Structure métallique composée de 2 piétements (1 colonne de section rectangulaire 70 x 30 mm et embase en fer plat 45 x 5 mm) et de roulettes Ø 75 mm avec freins. L'ensemble est relié par une poutre centrale extensible en acier finition époxy laqué assurant une parfaite stabilité.
- La manœuvre de bascule des plateaux s'effectue très facilement grâce aux poignées de blocage / déblocage. Les tables L 180 cm sont dotées en supplément d'une barre métallique sur l'avant du plateau.
- Les positions verticales et horizontales sont sécurisées par un système de blocage qui se déverrouille en actionnant les poignées.
- 4 connecteurs noirs inclus par table, permettant 1 liaison / juxtaposition parfaite des tables entre elles.
- Voiles de fond suspendus disponibles en option, en panneau mélaminé Structurex®, ép. 16 mm et chants ABS anti-choc 2 mm.
- Le rangement des tables par imbrication des piétements permet de réduire l'encombrement des tables stockées : + 19,5 cm par table supplémentaire en profondeur en plus de l'encombrement de la 1<sup>ère</sup> table pliée (P 60 / P 70 cm).



## CARACTÉRISTIQUES



Piétements métalliques



Plateaux et voiles de fond décors imitation bois ou unis

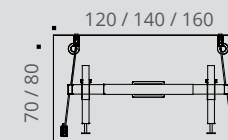


Table droite  
vue de dessous

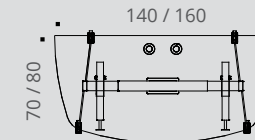


Table demi-lune  
vue de dessous

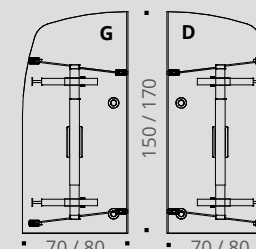


Table angle intégré gauche / droit  
vue de dessous

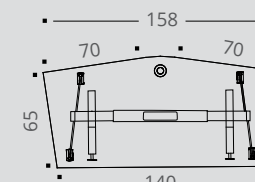


Table extrémité trapèze  
vue de dessous

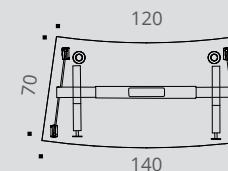


Table intermédiaire courbe  
vue de dessous

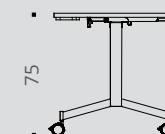
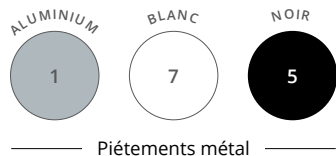


Table - vue de profil



Piètements métal




Plateaux décors imitation bois ou unis

## TABLES DROITES abattantes

Plateaux munis de pré-débouchants pour passe-câbles Ø 80 mm et Top Access mini optionnels



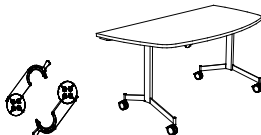
	Dim. (cm)	Réf.	Finition piétement	Finition plateau	Réf.	Finition piétement	Finition plateau
<b>Tables droites</b> H 75 cm 4 connecteurs inclus Sur roulettes Ø 75 mm avec freins 	L 120	DN40	+ <input type="checkbox"/>	+ <input type="checkbox"/>	DH70	+ <input type="checkbox"/>	+ <input type="checkbox"/>
	L 140	DN41	+ <input type="checkbox"/>	+ <input type="checkbox"/>	DH71	+ <input type="checkbox"/>	+ <input type="checkbox"/>
	L 160	DN42	+ <input type="checkbox"/>	+ <input type="checkbox"/>	DH72	+ <input type="checkbox"/>	+ <input type="checkbox"/>
	L 180	DZ17	+ <input type="checkbox"/>	+ <input type="checkbox"/>	DZ18	+ <input type="checkbox"/>	+ <input type="checkbox"/>

NOUVEAU

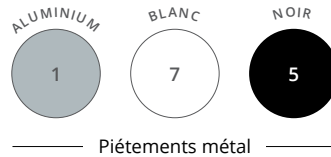
## TABLES DEMI-LUNE abattantes

Plateaux munis de pré-débouchants pour passe-câbles Ø 80 mm et Top Access mini optionnels



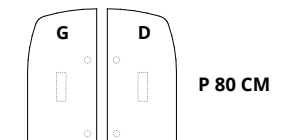
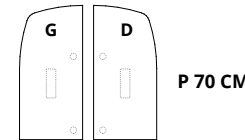
	Dim. (cm)	Réf.	Finition piétement	Finition plateau	Réf.	Finition piétement	Finition plateau
<b>Tables demi-lune</b> H 75 cm 4 connecteurs inclus Sur roulettes Ø 75 mm avec freins 	L 140 / Structure 120	DN43	+ <input type="checkbox"/>	+ <input type="checkbox"/>	—	—	—
	L 160 / Structure 140	—	—	—	DN44	+ <input type="checkbox"/>	+ <input type="checkbox"/>





## TABLES ANGLE INTÉGRÉ abattantes

Plateaux munis de pré-débouchants pour passe-câbles Ø 80 mm et Top Access mini optionnels



	Description	Dim. (cm)	Réf.	Finition piétement	Finition plateau	Réf.	Finition piétement	Finition plateau
<b>Tables angle intégré</b> H 75 cm 4 connecteurs inclus Sur roulettes Ø 75 mm avec freins	Angle gauche	L 150 / Structure 120	DN46	+ <input type="checkbox"/>	+ <input type="checkbox"/>	—	—	—
	Angle droit	L 150 / Structure 120	DN45	+ <input type="checkbox"/>	+ <input type="checkbox"/>	—	—	—
	Angle gauche	L 170 / Structure 140	—	—	—	DN48	+ <input type="checkbox"/>	+ <input type="checkbox"/>
	Angle droit	L 170 / Structure 140	—	—	—	DN47	+ <input type="checkbox"/>	+ <input type="checkbox"/>

## TABLE EXTREMITÉ TRAPÈZE abattante

Plateau muni de pré-débouchant pour passe-câbles Ø 80 mm



	Description	Dim. (cm)	Réf.	Finition piétement	Finition plateau
<b>Table extrémité trapèze</b> H 75 cm 4 connecteurs inclus Sur roulettes Ø 75 mm avec freins	Uniquement pour configurations avec tables P 70 cm	L 158 / Structure 140	DZ19	+ <input type="checkbox"/>	+ <input type="checkbox"/>

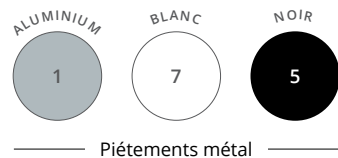
## TABLE INTERMÉDIAIRE COURBE abattante

Plateau muni de pré-débouchants pour passe-câbles Ø 80 mm



	Description	Dim. (cm)	Réf.	Finition piétement	Finition plateau
<b>Table intermédiaire courbe</b> H 75 cm 4 connecteurs inclus Sur roulettes Ø 75 mm avec freins	Uniquement pour configurations avec tables P 70 cm	L 140 / Structure 140	DZ20	+ <input type="checkbox"/>	+ <input type="checkbox"/>





Piètements métal



Voiles de fond décors imitation bois ou unis



► Options

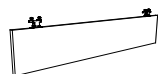


● ATTACHES ALUMINIUM

○ ATTACHES BLANCHES

● ATTACHES NOIRES

Description	● ATTACHES ALUMINIUM		○ ATTACHES BLANCHES		● ATTACHES NOIRES		
	Réf.	Finition	Réf.	Finition	Réf.	Finition	
<b>Voiles de fond mélaminés Structurex®</b> H 28 cm réel H 35 cm posé	Pour structure						
	L 120	BY371	+	BY377	+	BY375	+
	L 140	BY381	+	BY387	+	BY385	+
	L 160	BY391	+	BY397	+	BY395	+
L 180	DZ211	+	DZ217	+	DZ215	+	



Description	Dim. (cm)	○ BLANC	● NOIR
		Réf.	Réf.
<b>Obturbateur électrifié simple</b> Équipé de 1 PC + 1 USB A 5v Câble d'alimentation de 2 m inclus	Ø 100 mm	DQ137S	DQ135G
<b>Obturbateur électrifié</b> Équipé de 1 PC + 1 USB A 5v + 1 USB C 5v Câble d'alimentation de 2 m inclus	Ø 91 mm	DX797S	DX795G



Désignation	Description	● ALUMINIUM	○ BLANC	● NOIR
		Réf.	Réf.	Réf.
<b>Gestion des câbles</b> Top Access mini	Métal. Se fixe sur les plateaux. Verrouillable. Permet le passage des câbles du plateau vers la structure. Dim. 24 x 12 cm.	DP071K	DP077S	DP075G
Kit bloc prises 3 PC Départ	Pour table départ. Bloc prises 3 PC + câble alimentation 5 m. Pour le branchement du bloc prises à l'alimentation électrique	—	—	DP085G
Kit bloc prises 3 PC Suivant	Pour connecter jusqu'à 2 tables suivantes. Bloc prises 3 PC + 2 câbles de liaison 2 x 1 m pour connexion des blocs prises.	—	—	DP095G



sauf tables trapèze et courbe